

CANADÁ

Informe País

Julio 23





CANADÁ

Informe País

Superficie: 9.984.670 km²

Población (2022): 39 millones de habitantes

Capital: Ottawa/ **Moneda:** Dólar Canadiense (CAD)

PIB (2022): 2,14 mil millones \$

PIB per cápita (2022): 54.966 \$

Forma de Estado: Monarquía constitucional, democracia parlamentaria



♥ ESTRUCTURA ECONÓMICA

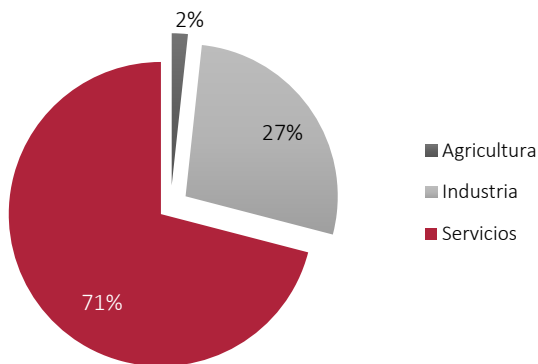
Canadá es, en extensión, el segundo país más grande del mundo. En términos de PIB es la novena economía mundial. Alberga a más de 37 millones de personas, concentrada en gran parte en las grandes ciudades del sureste del país (Toronto, Montreal, Quebec, Ottawa,..), cerca de la frontera con Estados Unidos. Toronto es el principal centro financiero y de servicios del país.

El sector agrícola representa casi el 2% del PIB. Canadá es uno de los grandes exportadores de productos agrícolas del mundo, en particular de trigo. Se encuentra a la vanguardia en tecnología agroalimentaria y produce el 10% de los cultivos genéticamente modificados del mundo. La pesca es un sector importante.

Asimismo, es uno de los principales productores de minerales, principalmente de níquel, zinc y uranio. De hecho, el 75% de las empresas mineras del mundo son canadienses. Dispone de grandes reservas de petróleo (tercera reserva mundial) y gas natural, situadas en la zona oeste del país. Es por ello que Canadá cuenta con seis importantes sectores de la industria primaria: energías renovables (principalmente eólica), sector forestal, hidrógeno y células de combustible, minas, minerales, pesca, petróleo y gas.

Si bien Canadá es un país muy bien dotado de todo tipo de recursos naturales, ha desarrollado un elevado grado de desarrollo tecnológico en otros sectores productivos. El principal sector industrial, y también el más exportador, es el de equipos de transporte (aviones, automóviles). También son importantes los sectores de telecomunicaciones, productos farmacéuticos, insumos médicos y celulosa y papel. Canadá se mantiene como uno de los gigantes mundiales en la industria de armas e industria de apoyo. Es el segundo mayor productor a nivel mundial de energía hidroeléctrica (Quebec), y líder mundial en investigación, desarrollo y comercialización de la energía solar y avances en energía eólica.

Estructura sectorial del PIB



El sector servicios ha crecido notablemente en los últimos años, representando el 71% del PIB. Las industrias con mayor peso dentro del sector terciario son la inmobiliaria y el cuidado de la salud. Destaca también su sistema financiero, monopolizado por cinco grandes bancos, muy bien regulado y con bajo apalancamiento, lo que ha proporcionado estabilidad a la economía canadiense. Los sectores más dinámicos son las telecomunicaciones, el turismo, Internet y la ingeniería aeroespacial.

♥ SITUACIÓN ECONÓMICA ACTUAL Y PERSPECTIVAS

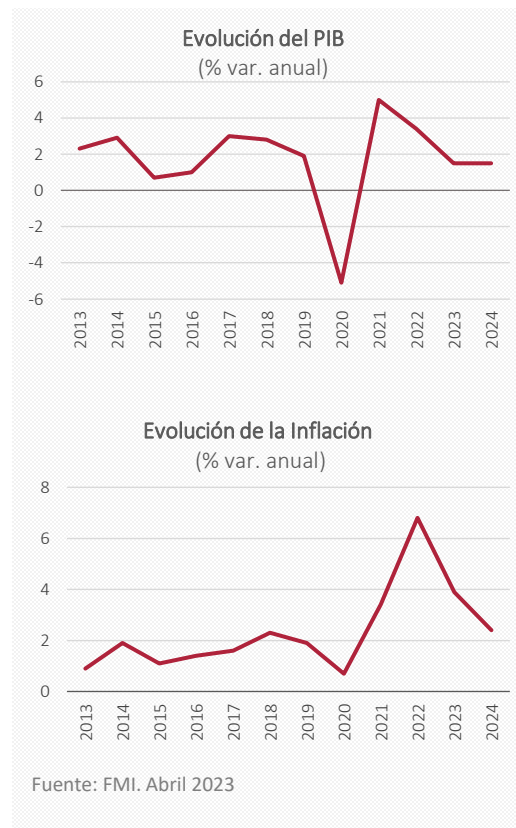
El efecto de la pandemia del Covid-19 sobre la economía canadiense fue significativa, provocando un retroceso del PIB del 5,1% en 2020 -el más intenso desde 1945-, un fuerte deterioro de la balanza comercial y el aumento de la tasa de desempleo hasta el 10% de la población activa.

2021 fue el año de la recuperación de la actividad económica, con un crecimiento del PIB superior al 4%. La robustez de esta recuperación se explica por unas tasas hipotecarias muy bajas (tipos de interés en el 0,25%), las ayudas del gobierno a empresas y particulares afectados por la pandemia, la recuperación del mercado del empleo y el crecimiento de las exportaciones, impulsadas por el aumento de los precios del petróleo y de otras materias primas.

Sin embargo, en 2022 sufrió una sustancial ralentización como consecuencia de las medidas impuestas por el Banco de Canadá para reducir la inflación (subida de tipos de interés hasta el 4,5%), la cual llegó a alcanzar en junio el 8,1%. El sector más afectado fue el de la construcción, mientras que el sector público mantuvo su tendencia al alza.

El primer trimestre de 2023 cerró con un crecimiento del 3%, superior a las expectativas, gracias a la reactivación de las exportaciones de automóviles y la recuperación del consumo interno. La inflación se ha moderado hasta situarse en el 3% en el mes de mayo.

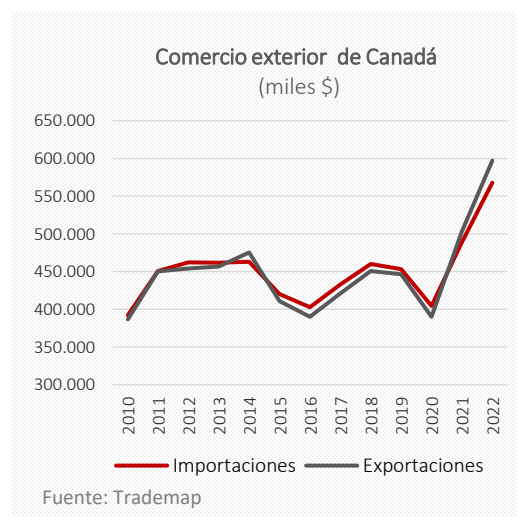
El presupuesto gubernamental para 2023 apuesta por modernizar la política de inmigración, invertir en energía renovable, en la economía rural y aumentar el gasto sanitario.



♥ RELACIONES CON EL EXTERIOR

Canadá es un país abierto al exterior, con un grado de apertura del 53%, pero depende fundamentalmente del comercio con Estados Unidos, su principal socio comercial. El 75% de las exportaciones y el 50% de las importaciones canadienses se realizan con EEUU. De hecho, Canadá es su mayor proveedor de energía (petróleo, gas, uranio y energía eléctrica).

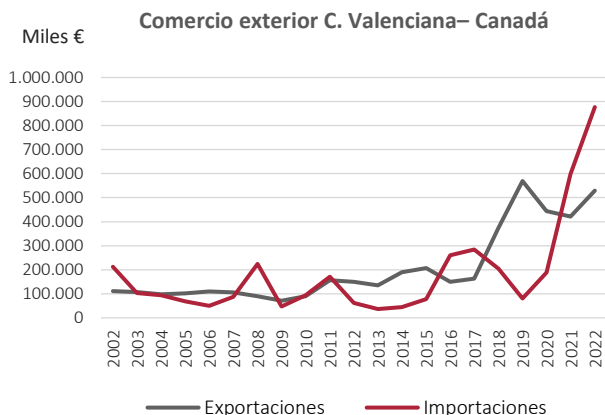
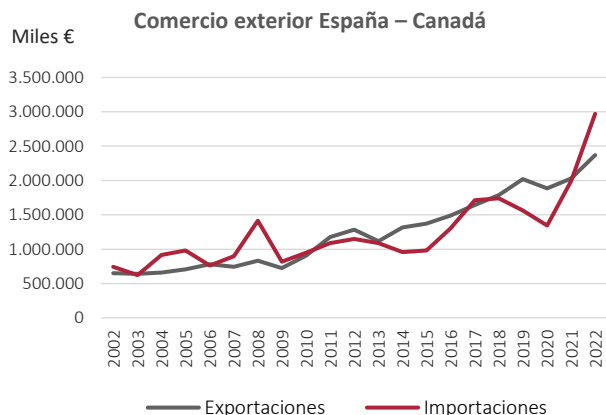
Otros socios comerciales importantes son China, México y Alemania. En 2017 Canadá y la Unión Europea firmaron un importante acuerdo de libre comercio (CETA), del cual ya se han apreciado resultados, especialmente el aumento de importaciones agroalimentarias europeas.



Principales productos comercializados por Canadá

Exportaciones 2022	%/total	Importaciones 2022	%/total
Combustibles minerales	30,1	Máquinas y aparatos mecánicos	14,1
Vehículos automóviles	8,4	Vehículos automóviles	13,9
Máquinas y aparatos mecánicos	6,3	Aparatos y material eléctrico	9,3
Oro y joyería	4,0	Combustibles minerales	7,9

♥ COMERCIO EXTERIOR CON CANADÁ



Comercio exterior con Canadá. Enero – abril 2023

	Exportaciones		Importaciones	
	Miles de euros	% var. anual	Miles de euros	% var. anual
España	695.173	-5,1	873.344	0,4
Comunidad Valenciana	161.289	-15,9	220.141	-43,4
Valencia	97.116	-25,5	15.693	-19,7

Fuente: Secretaría de Estado de Comercio

♥ EMPRESAS EXPORTADORAS E IMPORTADORAS CON CANADÁ

Nº Exportadoras a Canadá

año	España	C. Valenciana
2016	7.419	1.228
2017	7.856	1.273
2018	8.380	1.372
2019	8.791	1.419
2020	9.048	1.492
2021	9.944	1.608
2022	8.848	1.459

Nº Importadoras de Canadá

año	España	C. Valenciana
2016	5.499	465
2017	5.733	479
2018	5.924	588
2019	5.863	622
2020	6.049	633
2021	7.353	758
2022	7.257	842

Fuente: Secretaría de Estado de Comercio



Empresas españolas implantadas en Canadá

Fuente: Informa y elaboración propia

♥ PRINCIPALES PRODUCTOS EXPORTADOS E IMPORTADOS CON CANADÁ. 2022

EXPORTACIONES ESPAÑA	Miles €	% var 22/21
Máquinas y aparatos mecánicos	442.323	18,1
Combustible	234.514	95,6
Productos farmacéuticos	227.869	21,5
Vino	128.483	-3,1
Fundición, hierro y acero	102.754	20,4
Prendas de vestir, no de punto	72.241	32,2
Frutas, frutos s/conservar	71.864	16,7
Grasas y aceites	61.260	30,5
Aparatos y material eléctrico	61.164	8,8
Productos cerámicos	60.733	16,6
Manufacturas de piedra	58.222	28,4
Prendas de vestir de punto	56.783	28,4
Conservas fruta o verdura	55.721	15,9
Total exportaciones a Canadá	2.369.357	16,8

IMPORTACIONES ESPAÑA	Miles €	% var 22/21
Combustibles minerales	1.246.766	109,2
Minerales de hierro y cobre	378.323	-11,2
Productos farmacéuticos	247.561	85,0
Maíz, trigo y alpiste	216.193	86,8
Máquinas y aparatos mecánicos	166.583	63,6
Bogavantes, bacalao y moluscos	74.574	33,1
Níquel en bruto	70.099	35,7
Aparatos y material eléctrico	59.872	26,1
Aparatos ópticos, medida	53.754	89,2
Otros productos químicos	44.234	26,0
Residuos industria alimentaria	43.183	-54,4
Papel y cartón	37.150	102,6
Vehículos automóviles	34.962	103,0
Total importaciones de Canadá	2.969.618	48,9

EXPORTACIONES COMUNIDAD VALENCIANA	Miles €	% var 22/21
Máquinas y aparatos mecánicos	239.118	21,4
Combustible	72.467	133,1
Placas y baldosas cerámicas	47.679	15,3
Agrios	33.968	-11,4
Calzado y sus partes	25.284	29,2
Vino	11.433	24,1
Carne y despojos comestibles	9.994	7,6
Aluminio y sus manufacturas	9.899	641,0
Muebles, sillas, lámparas	9.370	292,6
Mat. Plásticas y sus manufacturas	8.312	15,5
Aparatos y material eléctrico	6.988	1367,4
Madera y sus manufacturas	6.916	61,5
Conservas de fruta y verdura	5.880	-2,4
Total exportaciones a Canadá	529.777	25,5

IMPORTACIONES COMUNIDAD VALENCIANA	Miles €	% var 22/21
Combustibles minerales	770.889	48,9
Vehículos automóviles	19.921	8,1
Máquinas y aparatos mecánicos	14.453	8,4
Aparatos y material eléctrico	9.299	57,6
Bogavantes	7.067	48,6
Papel, cartón y sus manufacturas	6.592	21,4
Fundición, hierro y acero	5.699	46,5
Residuo industria alimentaria	5.447	--
Conservas de fruta y verdura	5.125	31,3
Alpiste	4.556	45,3
Mat. Plásticas y sus manufacturas	4.532	118,7
Aparatos ópticos, medida	4.439	132,5
Abonos	2.589	-27,9
Total importaciones de Canadá	876.556	46,4

EXPORTACIONES VALENCIA	Miles €	% var 22/21
Máquinas y aparatos mecánicos	236.264	23,2
Agrios	20.427	-1,7
Carne y despojos comestibles	9.994	7,6
Vino	8.495	13,5
Muebles, sillas, lámparas	8.488	465,5
Madera y sus manufacturas	5.470	89,9
Productos farmacéuticos	4.750	--
Aparatos y material eléctrico	3.818	985,8
Conservas de verdura o fruta	2.910	1,7
Vehículos automóviles	2.524	-90,4
Cacao y sus preparaciones	2.099	79,9
Aceite de oliva	1.690	179,9
Almidón de maíz	1.567	--
Total exportaciones a Canadá	323.750	15,3

IMPORTACIONES VALENCIA	Miles €	% var 22/21
Vehículos automóviles	19.509	6,6
Máquinas y aparatos mecánicos	12.477	30,8
Aparatos y material eléctrico	9.003	58,0
Papel, cartón y sus manufacturas	6.463	20,6
Bogavantes	6.447	35,6
Fundición, hierro y acero	5.699	53,4
Residuos industria alimentaria	5.447	--
Conservas fruta y verdura	5.033	37,3
Alpiste	3.827	77,4
Aparatos ópticos, médicos	3.591	335,7
Mat. Plásticas y sus manufacturas	3.274	154,7
Abonos	2.587	-27,9
Lentejas, garbanzos, judías secas	1.453	92,2
Total importaciones a Canadá	95.256	34,5

♥ INVERSIÓN EXTRANJERA DIRECTA

Inversión de Canadá en España (miles €)

año	España	C. Valenciana
2018	1.515.8763	32
2019	646.952	62.038
2020	442.193	3.540
2021	147.364	3
2022	745.780	7
2023 IT	2.346	9

Inversión de España en Canadá (miles €)

año	España	C. Valenciana
2018	33.088	665
2020	506.377	1.556
2021	143.214	784
2022	208.541	0
2023 IT	731.861	--
2023 IT	69.962	--

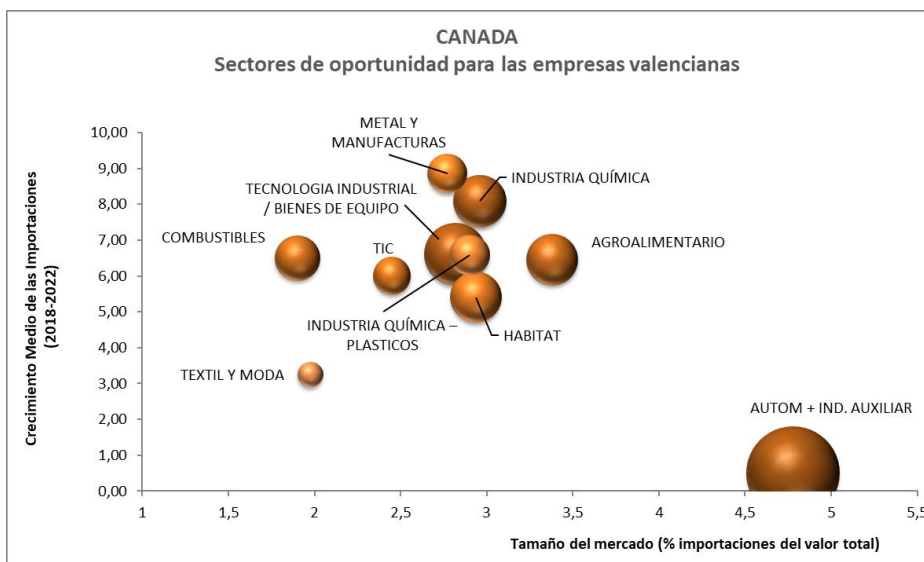
Fuente: Secretaria de Estado de Comercio

♥ MERCADOS DE OPORTUNIDAD EN CANADÁ

El acuerdo comercial entre Europa y Canadá (CETA) incrementó notablemente el atractivo del mercado canadiense, siendo **el sector agroalimentario y el de la construcción los de mayor oportunidad**. Gracias al CETA las empresas europeas pueden entrar en la puja por las licitaciones públicas y participar en los múltiples proyectos que se están desarrollando.

Por su parte, el mercado canadiense también representa una oportunidad de negocio para las empresas valencianas dedicadas a los siguientes sectores:

- **Agroalimentario:** mayoritariamente grasas y aceites animales, aceite de oliva, artículos de confitería, conservas, preparaciones de cacao.
- **Industria química:** materias plásticas primarias.
- **Bienes de equipo:** centrifugadoras, pulverizadores, aparatos que se calienten eléctricamente, maquinaria para la industria del papel
- **Habitat:** textil -hogar, muebles, electrodomésticos, fregaderos de plástico o cerámica, madera contrachapada.
- **Metal:** láminas de hierro, aluminio, construcciones de hierro.



CANADÁ: Mercados de oportunidad para la IMPORTACIÓN

Canadá se posiciona a nivel mundial como uno de los principales mercados proveedores de:

- Productos **agroalimentarios**: Trigo y carne
- **Madera**: madera en bruto, madera laminada; pasta de madera;
- **Metales**: Aluminio, cobre y sus manufacturas; níquel, cinc, hierro (láminas, chatarra, etc.)
- **Química**: alcohol etílico, polímeros, abonos
- **Medicamentos**